

災害時などにお湯を取り出す

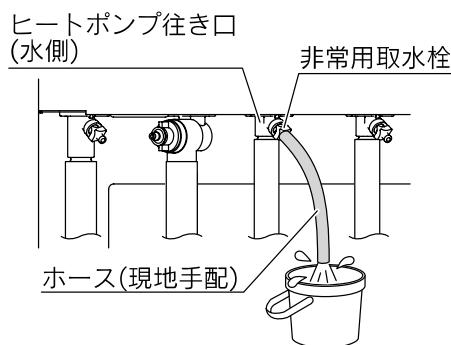
断水時や万一の地震などの災害時は、貯湯タンクのお湯(水)を生活用水として利用できます。

警告

お湯が冷めてから取水してください。
熱湯が出たり、ホースが熱くなりやけどをすることがあります。

- 1** 操作部のふたを開き、漏電遮断器のレバーを「OFF」にし、ふたを閉じ、貯湯ユニットの給水元栓を閉じる
- 2** 点検口(負圧作動弁付逃し弁)のふたを開き、逃し弁のレバーをゆっくり上げる
- 3** ヒートポンプ行き口(水側)の非常用取水栓にホース(現地手配)を取り付ける
- 4** ヒートポンプ行き口(水側)の非常用取水栓をゆるめる

非常用取水栓は3回以上回さないでください。非常用取水栓がはずれます。
貯湯タンクのお湯(水)をバケツなどで受けて取り出します。
出始めに湯あかやゴミが出ることがあります。



取水が終わったら、
非常用取水栓を閉じ、逃し弁のレバーを下げて点検口のふたを閉じてください。

⊕ **お知らせ** ⊕

●再度使用する場合は販売店にご相談ください。

Q&A エコキュート 停電・断水時の対応について

Q1.停電の時、エコキュートのお湯は使えますか？

A1.停電の時はふろ自動運転はできません。水栓やシャワーについては設定したお湯にならない場合がありますので、少しひねって湯温を確認してご使用下さい。
(熱いお湯がでる場合がありますので、やけどに十分ご注意下さい。)

Q2.停電復帰後、どうしたらよいですか？

A2.台所リモコンの時計表示が現在時刻と合っているかをご確認下さい。

時計表示は**約24時間**は記憶されています。合っていればそのままご使用下さい。

長時間の停電後は、時計表示がリセットされます。取扱説明書に従い再度入力下さい。

〇〇〇5
〇〇〇6
シリーズ



ふたを開いた状態です



選択スイッチを押して「現在時刻」を表示させます。



設定スイッチを押して時間を合わせます。



確定スイッチを押します。

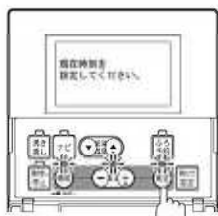


再度、確定スイッチを押すと通常画面に戻ります。

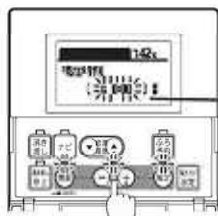
現在時刻は正しく合わせてください。

誤った時刻を設定するとお湯の量が不足したり、電気代が高くなる場合があります。

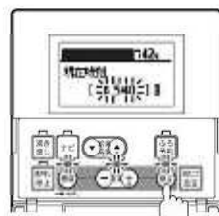
〇〇〇7
シリーズ



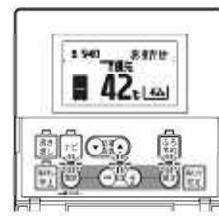
確定スイッチを押す。



設定スイッチを押して時間を合わせる。



確定スイッチを押す。



時刻設定が完了します。

Q3.断水の時、エコキュートのお湯は使えますか？

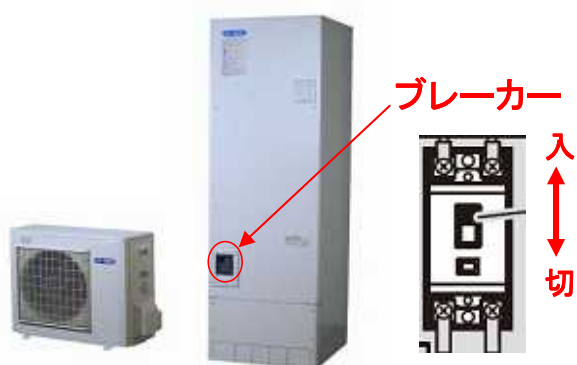
A3.断水の時はお湯は使用できません。(水栓からお湯は出ません。)

ただし、万が一の地震等の災害時はタンクの水(湯)を生活用水として利用できます。

詳しくは取扱説明書をご参照下さい。

Q4.断水後「HJ」(循環水系統不良)のエラーが発生しました。どうしたらよいですか？

A4.給水が復帰したことを確認後、貯湯タンクの下部のブレーカーを「切」、5秒後に「入」の動作をしてリセットし、ご使用下さい。



CHOFU
(株)長府製作所